



# Die Premium Series Santorini

## VORGESTELLT DÜSEN

 52 Düsen Insgesamt

 3 x 5 Zoll Düsen

 20 x 3.5 Zoll Düsen

 29 x 2 Zoll Düsen



## VORGESTELLT


Personenzahl	6
Abmessungen	2100 x 2100 x 940 mm
Sitzanordnung	5 Sitze + 1 Liege
LED-Beleuchtung	✓ Premium
Musik	Bluetooth
Ozone	✓
Isolierung	Platinum Premium Shield
Stromversorgung erforderlich	32 AMP
Heizung	3kw
Pumpen	2 x 2 HP
Umwälzpumpe	1 x 0.5 HP

## FARBEOPTIONEN

### SCHALENFARBEN



Sterling Silber



Mitternachtsschlucht



Odyssee

### CABINET COLOURS



Grau

## FILTER ERFORDERLICH

SS01 x 2